



FINAL

Πρωτέας Β. 42 - 65 Πανιώνιος

Referees: Γιακείμη- Σπυρόπουλος

Each Period	1st	2nd	3rd	4th
Πρωτέας Β.	12	12	6	12
Πανιώνιος	11	21	21	12

End of Period	1st	2nd	3rd	4th
Πρωτέας Β.	12	24	30	42
Πανιώνιος	11	32	53	65



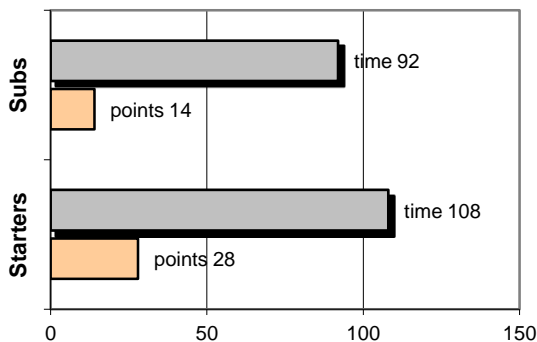
Coach: Γ. Τσεμπέρης

ΠΡΩΤΕΑΣ ΒΟΥΛΑΣ

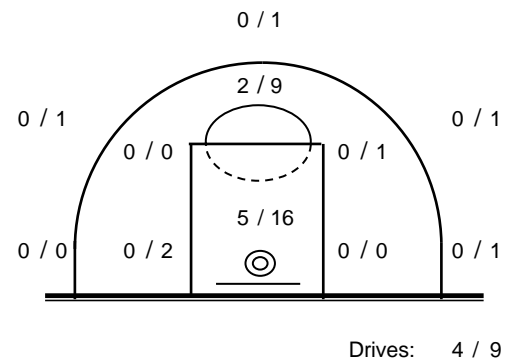
Fast Breaks 3 / 7

# Player	Time (min)	Points	Ft	2p	3p	Rebounds		As	St	Tu	Bl	Fouls		Rkg*
						de	of					Wo	Co	
4 ΠΑΥΛΑΤΟΣ ΣΤ.	27	5	1 / 4	2 / 6	0 / 2	2	0	6	0	8	0	5	2	-
5 ΔΡΙΤΣΑΣ Π.	21	2	0 / 0	1 / 4	0 / 0	4	0	1	1	1	0	0	1	4
6 ΤΣΑΚΝΑΡΙΔΗΣ Ν.	18	2	0 / 0	1 / 1	0 / 0	1	1	0	1	0	0	0	1	5
16 ΦΑΡΙΝΤ Φ.	13	3	1 / 2	1 / 1	0 / 0	2	4	0	3	1	0	1	2	10
8 ΣΤΑΥΡΟΠΟΥΛΟΣ Μ.	15	0	0 / 0	0 / 3	0 / 1	2	0	0	0	3	0	0	1	-
18 ΒΛΑΧΟΣ Κ.	3	0	0 / 0	0 / 0	0 / 0	0	0	0	0	1	0	0	0	-
10 ΝΙΚΟΛΑΟΥ Θ.	23	8	6 / 9	1 / 3	0 / 0	4	1	0	0	4	1	6	2	5
11 ΚΑΡΥΔΑΣ Γ.	4	1	1 / 2	0 / 1	0 / 0	1	0	0	0	3	0	1	0	-
18 ΔΗΜΗΤΡΑΚΑΚΗΣ ΑΛ.	20	3	1 / 3	1 / 6	0 / 0	2	1	1	0	1	0	2	3	-
13 ΜΠΟΥΡΑΣ Π.	16	5	3 / 4	1 / 4	0 / 0	2	0	1	1	3	0	3	4	2
14 ΒΕΝΕΤΗΣ Χ.	18	0	0 / 0	0 / 1	0 / 1	2	0	0	2	0	0	2	2	2
15 ΤΣΑΠΡΑΛΗΣ Μ.	22	13	7 / 8	3 / 7	0 / 0	7	3	0	0	4	1	7	3	15
Team						1	3			6	0	0		
1st quarter		12	4 / 10	4 / 11	0 / 0	10	5	3	1	7	0	7	7	11
2nd quarter		12	8 / 12	2 / 8	0 / 1	6	3	2	4	11	0	10	7	5
3rd quarter		6	2 / 2	2 / 7	0 / 2	5	1	1	1	10	1	4	3	-2
4th quarter		12	6 / 8	3 / 11	0 / 1	9	4	3	2	7	1	6	4	13
Final Stats	200	42	20 / 32	11 / 37	0 / 4	30	13	9	8	35	2	27	21	27
			63%	30%	0%	43								

Starters- Subs ratio



Shot Chart

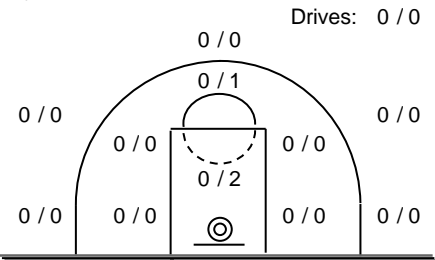


*Ranking= Points+Rebounds+Assists+Steals+Blocks-Mished Shots-Turnovers (Time Played>7min.)

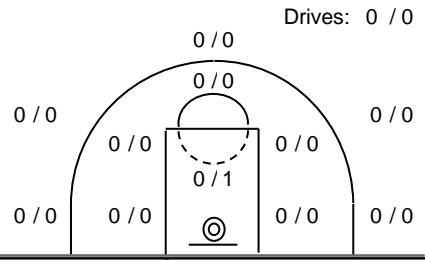
Offense Analysis:

→Πραγματοποιήθηκαν 92 επιθέσεις

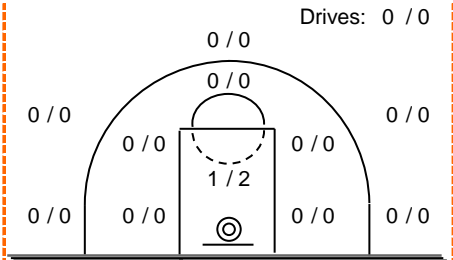
System performance:



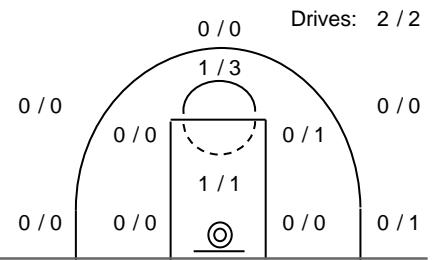
Κίνηση	Points:	3
Played	Fouls won:	6
8 times	Turnovers:	2



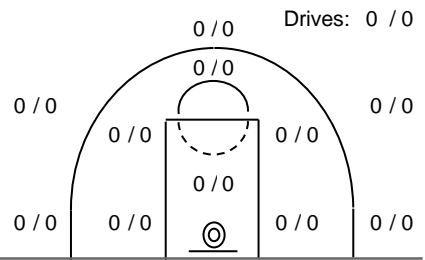
feast	Points:	0
Played	Fouls won:	0
2 times	Turnovers:	1



3	Points:	2
Played	Fouls won:	1
4 times	Turnovers:	2



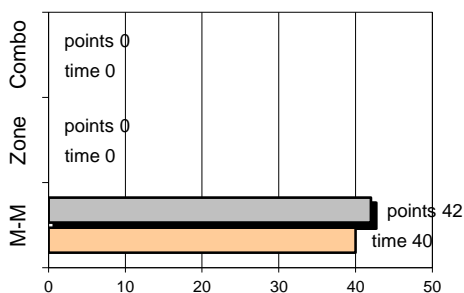
Swing	Points:	9
Played	Fouls won:	1
12 times	Turnovers:	4



	Points:	0
Played	Fouls won:	0
0 times	Turnovers:	0

Notes:

Against Defense Types:



Turnovers:

Η ομάδα υπέπεσε σε 35 λάθη.
0 ήταν χρονικές υπερβάσεις,
1 ήταν παραβάσεις γραμμών,
26 ήταν λάθη κατοχής και
8 ήταν βήματα ή μεταφορά.

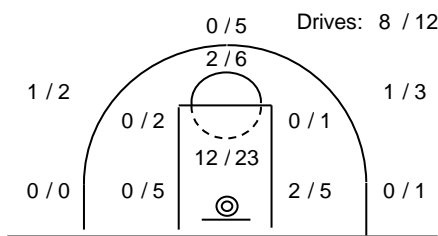
Defense Analysis:

Πανιώνιος

4 Γεωργούλης Ν.	6
5 Μωραΐτης Δ.	6
16 Ανδρίτσος Β.	0
7 Κοψιάς Π.	5
8 Μπίρης Α.	6
9 Μελισσουργός Α.	9
10 Σπέντζος Ν.	0
17 Αγγελοκωνσταντής Γ.	2
12 Καπρής Φ.	11
13 Χριστόπουλος Γ.	7
14 Δούκας Κ.	6
15 Λιούνης Χ.	7

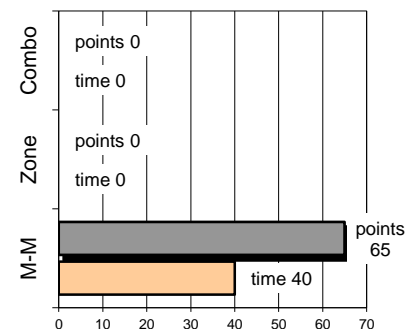
Total: 65

Εκτελεσθείσες επιθέσεις: 98
 εκ των οποίων οι 19 ανανεώθηκαν
 λόγω επιθετικών ριμπάουντ.



Opponent's Shot Chart

Defense Types Performance



→ Από τα 21 φάουλ που έγιναν, τα 13
 οδήγησαν σε συνολικά 11 / 25 ελεύθερες βολές.